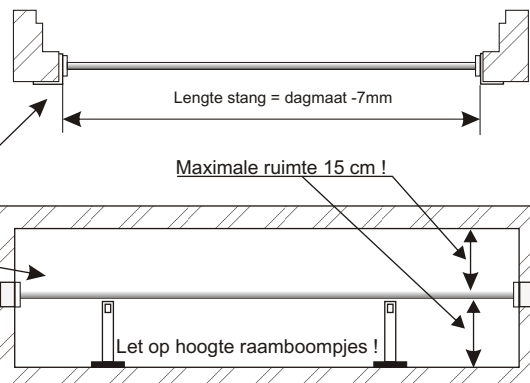


Montage handleiding
Barrière voorzieningen
In de Dag



Alle voorzieningen mogen zowel aan de **binnenzijde** als aan de **buitenzijde** van het glas geplaatst worden.



1: Meet de dagmaat van het kozijn.
Kort de stang / rekwerk in op de dagmaat(en) -7mm

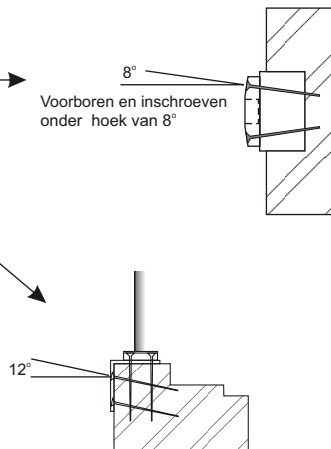
2: Plaatsing rozetten+hoek:
Schrijf de plaats van de rozetten+hoek af op het kozijn en teken de schroefgaten af met een priem.

Plaats nu eerst de hoekplaat.
Boor de gaten voor met een extra lange 3.5 mm boor dit t.b.v. De 5 x 70 schroeven. de gaten voor de rozet 8° schuin.
De 3 gaten aan de buitenzijde van het kozijn 12° schuin

Voor het voorbereiden van de schroefgaten van de rozet met hoekplaat is een speciale boormal met boorbussen beschikbaar.

Schroef nu de schroeven vast met een torxschroevendraaier / bit. T-20
Maak de schroeven onklaar bij voorbeeld door hier de bijgeleverde RVS balletjes in te tikken. (TIP gaat handig met een gemagnetiseerde drevel)

Belangrijk: gebruik uitsluitend de bijgeleverde schroeven.



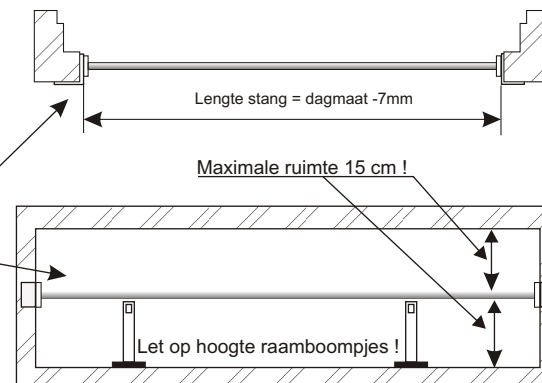
ASTRA Beveiligingen
Pascalweg 25 F
4101BE Culemborg

Bar-roz-IDD/3 versie 20-07-2015

Montage handleiding
Barrière voorzieningen
In de Dag



Alle voorzieningen mogen zowel aan de **binnenzijde** als aan de **buitenzijde** van het glas geplaatst worden.



1: Meet de dagmaat van het kozijn.
Kort de stang / rekwerk in op de dagmaat(en) -7mm

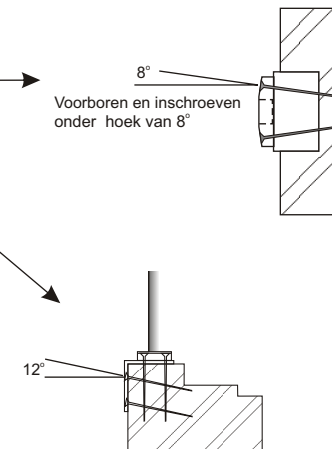
2: Plaatsing rozetten+hoek:
Schrijf de plaats van de rozetten+hoek af op het kozijn en teken de schroefgaten af met een priem.

Plaats nu eerst de hoekplaat.
Boor de gaten voor met een extra lange 3.5 mm boor dit t.b.v. De 5 x 70 schroeven. de gaten voor de rozet 8° schuin.
De 3 gaten aan de buitenzijde van het kozijn 12° schuin

Voor het voorbereiden van de schroefgaten van de rozet met hoekplaat is een speciale boormal met boorbussen beschikbaar.

Schroef nu de schroeven vast met een torxschroevendraaier / bit. T-20
Maak de schroeven onklaar bij voorbeeld door hier de bijgeleverde RVS balletjes in te tikken. (TIP gaat handig met een gemagnetiseerde drevel)

Belangrijk: gebruik uitsluitend de bijgeleverde schroeven.



ASTRA Beveiligingen
Pascalweg 25 F
4101BE Culemborg

Bar-roz-IDD/3 versie 20-07-2015

